

**T.C.
İÇİŞLERİ BAKANLIĞI
EMNİYET GENEL MÜDÜRLÜĞÜ**



**2017 YILI
KURUMSAL
MALİ DURUM VE
BEKLENTİLER RAPORU**

2017

GİRİŞ

5018 sayılı Kamu Mali Yönetimi ve Kontrol Kanunu kamu kaynaklarının etkili, ekonomik ve verimli bir şekilde elde edilmesi ve kullanılması, hesap verebilirlik ve mali saydamlık temel ilkeleri üzerine kurulmuştur.

Kanunun 30'uncu maddesi ile genel yönetim kapsamındaki idarelerin, ilk altı aylık bütçe uygulama sonuçları ve ikinci altı aya ilişkin beklentiler ve hedefler ile faaliyetlerini Temmuz ayı içerisinde kamuoyuna açıklayacakları hükme bağlanmıştır.

Söz konusu düzenleme ile kamu hizmetlerinin yürütülmesinde ve bütçe uygulamalarında saydamlığın ve hesap verilebilirliğin artırılması ve kamuoyunun kamu idareleri üzerindeki genel denetim ve gözetim fonksiyonunun gerektiği şekilde gerçekleştirilmesi amaçlanmıştır.

Bu amaç doğrultusunda, Genel Müdürlüğümüzün yılın ilk altı aylık dönemine ilişkin bütçe uygulama sonuçlarının, ikinci altı aya ilişkin beklentileri ve hedefleri ile yapılması planlanan faaliyetlerinin yer aldığı "2017 Yılı Kurumsal Mali Durum ve Beklentiler Raporu" kamuoyunun bilgisine sunulmuştur.

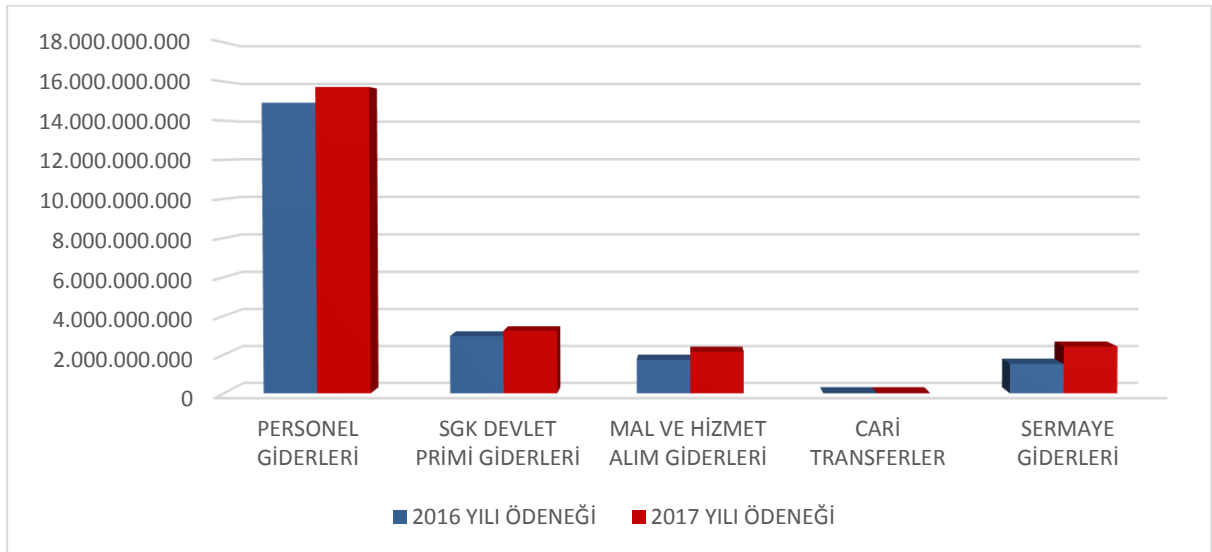
I.OCAK-HAZİRAN 2017 DÖNEMİ BÜTÇE UYGULAMA SONUÇLARI**I.1 BÜTÇE GİDERLERİ**

2017 yılı Merkezi Yönetim Bütçe Kanunu ile Genel Müdürlüğümüze; Personel Giderleri için 15.708.836.000 TL, Sosyal Güvenlik Kurumlarına Devlet Primi Giderleri için 3.239.765.000 TL, Mal ve Hizmet alımları için 2.152.463.000 TL, Cari Transferler için 6.611.000 TL ve Sermaye Giderleri için 2.430.136.000 TL olmak üzere toplam 23.537.811.000TL ödenek tahsis edilmiştir.

Genel Müdürlüğümüze 2016-2017 yılları için tahsis edilen ödenek miktarları ve artış oranları Tablo-1 de gösterilmiştir.

KODU	AÇIKLAMA	2016 YILI ÖDENEĞİ	2017 YILI ÖDENEĞİ	ARTIŞ ORANI %
01	PERSONEL GİDERLERİ	14.909.145.600	15.708.836.000	%5,36
02	SGK DEVLET PRİMİ GİDERLERİ	2.972.370.400	3.239.765.000	%9
03	MAL VE HİZMET ALIM GİDERLERİ	1.732.748.000	2.152.463.000	%24,22
05	CARİ TRANSFERLER	5.726.000	6.611.000	%15,46
06	SERMAYE GİDERLERİ	1.520.648.000	2.430.136.000	%59,81
GENEL TOPLAM		21.140.638.000	23.537.811.000	%11,34

Tablo-1: 2016-2017 yılları Ödenek Durum ve Artış Oranları



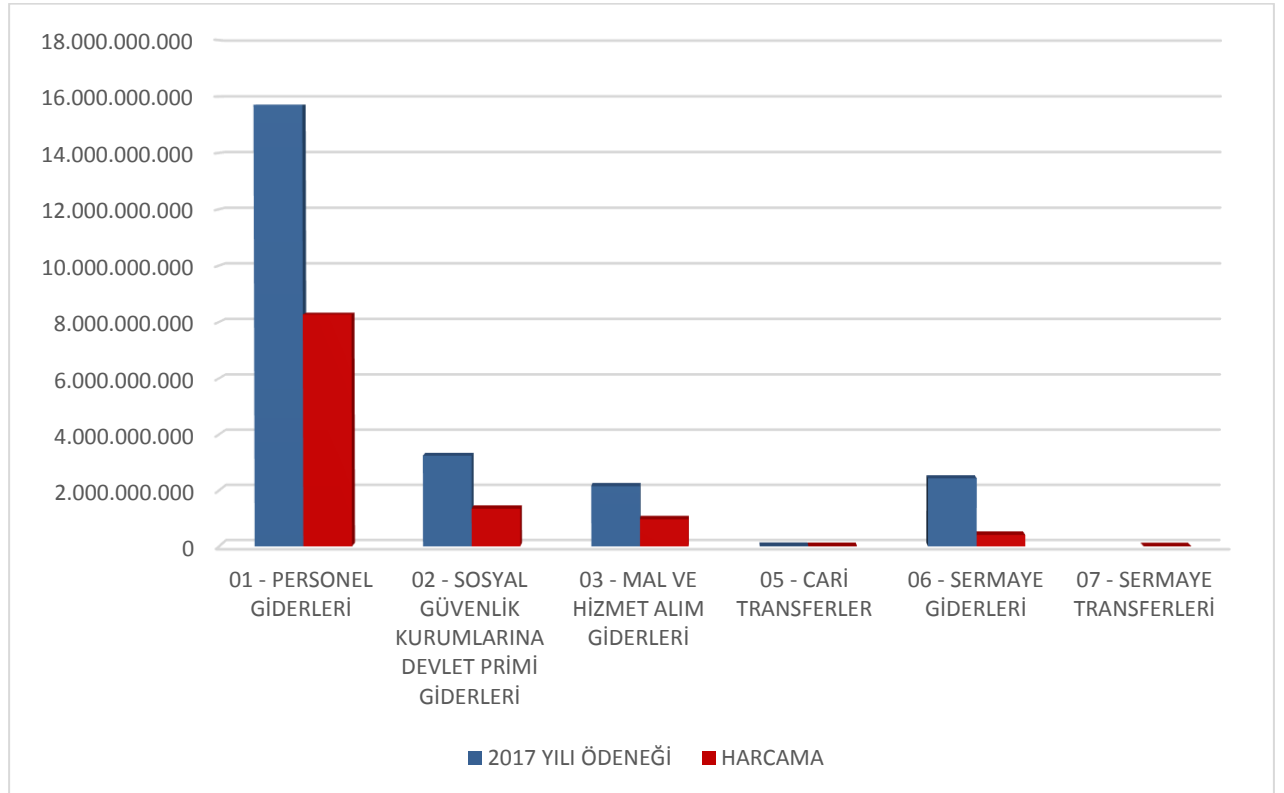
Grafik-1: 2016-2017 yılları Ödenek Karşılaştırma

2017 yılı Genel Müdürlüğümüze tahsis edilen 23.537.811.000 TL ödeneğin, ilk altı ayda 10.999.336.599 TL. % 46,73 lük kısmı harcanmıştır.

İlk altı aya ilişkin harcama ekonomik kodun I. düzeyinde Tablo-2 de gösterilmiştir.

KODU	AÇIKLAMA	2017 YILI ÖDENEĞİ	HARCAMA	GERÇEKLEŞME ORANI
01	PERSONEL GİDERLERİ	15.708.836.000	8.272.939.592	%52,66
02	SGK DEVLET PRİMİ GİDERLERİ	3.239.765.000	1.346.374.148	%41,56
03	MAL VE HİZMET ALIM GİDERLERİ	2.152.463.000	966.990.350	%44,92
05	CARİ TRANSFERLER	6.611.000	4.364.380	%66,02
06	SERMAYE GİDERLERİ	2.430.136.000	408.643.029	%16,82
07	SERMAYE TRANSFERLERİ		25.100	
GENEL TOPLAM		23.537.811.000	10.999.336.599	% 46,73

Tablo-2: 2017 Yılı Ödenek-İlk Altı Aylık Harcama Karşılaştırma



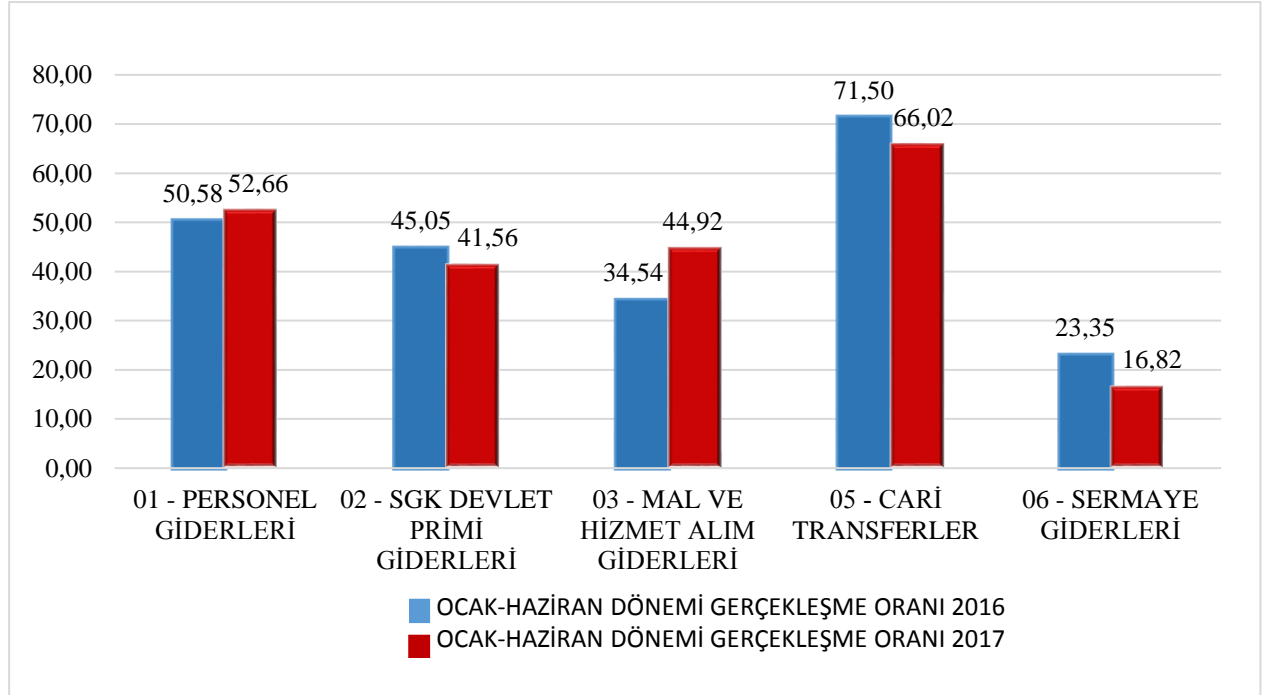
Grafik-2: 2017 Yılı Ödenek-İlk Altı Aylık Harcama Karşılaştırma

2016-2017 yılı bütçe giderlerinin ekonomik sınıflandırmaya göre ilk altı aylık gerçekleşme ve artış oranları aşağıdaki tabloda gösterilmiştir.

2017 YILI BÜTÇE GİDERLERİNİN EKONOMİK SINIFLANDIRMAYA GÖRE İLK ALTI AYLIK GERÇEKLEŞME TABLOSU							
EKONOMİK KOD	2016 GERÇEKLEŞME	2017 BÜTÇESİ	2016 YILI OCAK-HAZİRAN DÖNEMİ	2017 YILI OCAK-HAZİRAN DÖNEMİ	OCAK-HAZİRAN DÖNEMİ GERÇ. ORANI (%)		ARTIŞ ORANI
					2016	2017	
01 - PERSONEL GİDERLERİ	15.167.594.002	15.708.836.000	7.672.216.044	8.272.939.592	50,58	52,66	7,83
02 - SGK DEVLET PRİMİ GİDERLERİ	2.914.114.823	3.239.765.000	1.312.824.289	1.346.374.148	45,05	41,56	2,56
03 - MAL VE HİZMET ALIM GİDERLERİ	2.600.135.791	2.152.463.000	898.039.549	966.990.350	34,54	44,92	7,68
05 - CARİ TRANSFERLER	4.772.409	6.611.000	3.412.486	4.364.380	71,50	66,02	27,89
06 - SERMAYE GİDERLERİ	1.633.530.469	2.430.136.000	381.462.324	408.643.029	23,35	16,82	7,13
07 - SERMAYE TRANSFERLERİ	13.448.872	0	11.022.095	25.100	81,96	0,00	-99,77
TOPLAM	22.333.596.366	23.537.811.000	10.278.976.786	10.999.336.599	46,02	46,73	7,01

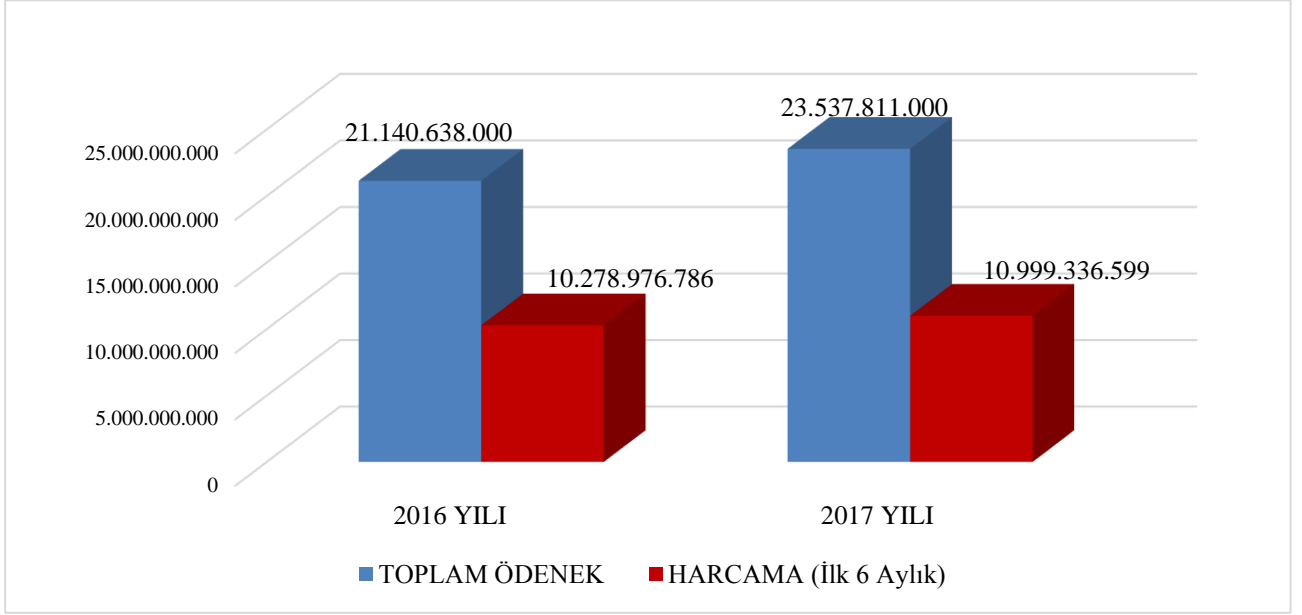
Tablo-3: 2016-2017 Bütçe- Gerçekleşme Oranları

Ekonomik sınıflandırmaya göre 2016 ve 2017 yılları bütçelerinin ilk altı aylık kullanım oranları aşağıdaki grafikte gösterilmiştir.



Grafik-3: Ekonomik Sınıflandırmaya Göre Bütçe Ödeneklerinin Kullanım Oranı

2016 yılı ödeneği 21.140.638.000 TL olup, ilk altı aylık gerçekleşme 10.278.976.786 TL, 2017 yılı ödeneği 23.537.811.000 TL. ilk altı aylık gerçekleşme 10.999.336.599 TL. dir.



Grafik-4: I. Altı Aylık Gerçekleşmeler

I.1.1 PERSONEL GİDERLERİ

Genel Müdürlüğümüz bütçesine 2017 yılı personel giderleri için 15.708.836.000 TL ödenek verilmiştir. Yılın ilk altı aylık döneminde personel ödeneğinin % 52,66 sı olan 8.272.939.592 TL. harcanmıştır.

	2016 GERÇEKLEŞME TOPLAMI	2017 BAŞLANGIÇ ÖDENEĞİ	OCAK-HAZİRAN GERÇEKLEŞME TOPLAMI		ARTIŞ ORANI (%)	OCAK- HAZİRAN GERÇEK. ORANI (%)	
			2016	2017		2016	2017
01 - PERSONEL GİDERLERİ	15.167.594.002	15.708.836.000	7.672.216.044	8.272.939.592	7,83	50,58	52,66
MEMURLAR	14.996.493.737	15.516.482.000	7.584.028.023	8.198.798.994	8,11	50,57	52,84
SÖZLEŞMELİ PERSONEL	3.305.072	2.943.000	1.812.381	2.949.580	62,75	54,84	100,22
İŞÇİLER	105.496.348	113.269.000	49.716.885	48.042.312	-3,37	47,13	42,41
GEÇİCİ PERSONEL	58.478	100.000	27.031	46.820	73,21	46,22	46,82
DİĞER PERSONEL	62.240.367	76.042.000	36.631.724	23.101.885	-36,93	58,86	30,38

Tablo-4: Personel Giderleri 2016-2017 Bütçe- Gerçekleşme Oranları

I.1.2. SOSYAL GÜVENLİK KURUMLARINA DEVLET PRİMİ GİDERLERİ

Genel Müdürlüğümüz bütçesine 2017 yılı Sosyal Güvenlik Kurumlarına Devlet Primi Giderleri için 3.239.765.000 TL ödenek verilmiştir. Yılın ilk altı aylık döneminde bu ödeneğin % 41,56 si olan 1.346.374.148 TL. harcanmıştır.

	2016 GERÇEKLEŞME TOPLAMI	2017 BAŞLANGIÇ ÖDENEĞİ	OCAK-HAZİRAN GERÇEKLEŞME TOPLAMI		ARTIŞ ORANI (%)	OCAK- HAZİRAN GERÇEK. ORANI (%)	
			2016	2017		2016	2017
02 - SOSYAL GÜVENLİK KURUMLARINA DEVLET PRİMİ GİDERLERİ	2.914.114.823	3.239.765.000	1.312.824.289	1.346.374.148	2,56	45,05	41,56
MEMURLAR	2.776.689.330	3.072.084.000	1.238.955.461	1.287.402.405	3,91	44,62	41,91
SÖZLEŞMELİ PERSONEL	471.755	652.000	333.866	981.964	194,12	70,77	150,61
İŞÇİLER	20.944.083	23.626.000	9.766.391	9.690.162	-0,78	46,63	41,01
GEÇİCİ PERSONEL	1.328	3.000	379	10.181	2.588,82	28,50	339,36
DİĞER PERSONEL	116.008.326	143.400.000	63.768.192	48.289.436	-24,27	54,97	33,67

Tablo-5: Sosyal Güvenlik Kurumlarına Devlet Primi Giderleri 2016-2017 Bütçe- Gerçekleşme Oranları

I.1.3. MAL VE HİZMET ALIM GİDERLERİ

Genel Müdürlüğümüz bütçesine 2017 yılı Mal ve Hizmet Alım Giderleri için 2.152.463.000 TL. ödenek verilmiştir. Yılın ilk altı aylık döneminde bu ödeneğin % 44,92 si olan 966.990.350 TL. harcanmıştır.

	2016 GERÇEKLEŞME TOPLAMI	2017 BAŞLANGIÇ ÖDENEĞİ	OCAK-HAZİRAN GERÇEKLEŞME TOPLAMI		ARTIŞ ORANI (%)	OCAK- HAZİRAN GERÇEK. ORANI (%)	
			2016	2017		2016	2017
03 - MAL VE HİZMET ALIM GİDERLERİ	2.600.135.791	2.152.463.000	898.039.549	966.990.350	7,68	34,54	44,92
ÜRETİME YÖNELİK MAL VE MALZEME ALIMLARI	32.654	50.000	15.968	16.120	0,95	48,90	32,24
TÜKETİME YÖNELİK MAL VE MALZEME ALIMLARI	1.280.870.038	1.090.566.500	379.727.414	527.261.361	38,85	29,65	48,35
YOLLUKLAR	362.475.160	211.844.000	108.469.893	106.483.789	-1,83	29,92	50,27
GÖREV GİDERLERİ	195.268.673	218.200.750	115.520.611	71.139.442	-38,42	59,16	32,60
HİZMET ALIMLARI	595.040.457	515.938.750	250.223.553	221.507.049	-11,48	42,05	42,93
TEMSİL VE TANITMA GİDERLERİ	3.097.196	4.538.000	1.442.343	1.104.061	-23,45	46,57	24,33
MENKUL MAL, GAYRİMADDİ HAK ALIM, BAKIM VE ONARIM GİDERLERİ	144.435.480	90.049.000	37.648.468	35.551.627	-5,57	26,07	39,48
GAYRİMENKUL MAL BAKIM VE ONARIM GİDERLERİ	18.162.150	19.657.000	4.809.101	3.915.167	-18,59	26,48	19,92
TEDAVİ VE CENAZE GİDERLERİ	753.984	1.619.000	182.196	11.734	-93,56	24,16	0,72

Tablo-6: Mal ve Hizmet Alım Giderleri 2016-2017 Bütçe- Gerçekleşme Oranları

I.1.4. CARI TRANSFERLER

Genel Müdürlüğümüz bütçesine 2017 yılı Cari Transferler için 6.611.000 TL ödenek verilmiştir. Yılın ilk altı aylık döneminde bu ödeneğin % 66,02 si olan 4.364.380 TL. harcanmıştır.

	2016 GERÇEKLEŞME TOPLAMI	2017 BAŞLANGIÇ ÖDENEĞİ	OCAK-HAZİRAN GERÇEKLEŞME TOPLAMI		ARTIŞ ORANI (%)	OCAK- HAZİRAN GERÇEK. ORANI (%)	
			2016	2017		2016	2017
05 - CARI TRANSFERLER	4.772.409	6.611.000	3.412.486	4.364.380	27,89	71,50	66,02
GÖREV ZARARLARI	0	0	0	0	0,00	0,00	0,00
HAZİNE YARDIMLARI	0	0	0	0	0,00	0,00	0,00
KAR AMACI GÜTMİYEN KURULUŞLARA YAPILAN TRANSFERLER	0	0	0	0	0,00	0,00	0,00
HANE HALKINA YAPILAN TRANSFERLER	1.223.555	611.000	558.230	467.107	-16,32	45,62	76,45
DEVLET SOSYAL GÜVENLİK KURUMLARINDAN HANE HALKINA YAPILAN FAYDA ÖDEMELERİ	0	0	0	0	0,00	0,00	0,00
YURTDIŞINA YAPILAN TRANSFERLER	3.548.854	6.000.000	2.854.257	3.897.273	36,54	80,43	64,95
GELİRDEN AYRILAN PAYLAR	0	0	0	0	0,00	0,00	0,00

Tablo-7: Cari Transferler 2016-2017 Bütçe- Gerçekleşme Oranları

I.1.5. SERMAYE GİDERLERİ

Genel Müdürlüğümüz bütçesine 2017 yılı Sermaye Giderleri için 2.430.136.000 TL. ödenek verilmiştir. Yılın ilk altı aylık döneminde bu ödeneğin % 16,82 si olan 408.643.029 TL. harcanmıştır.

	2016 GERÇEKLEŞME TOPLAMI	2017 BAŞLANGIÇ ÖDENEĞİ	OCAK-HAZİRAN GERÇEKLEŞME TOPLAMI		ARTIŞ ORANI (%)	OCAK- HAZİRAN GERÇEK. ORANI (%)	
			2016	2017		2016	2017
06 - SERMAYE GİDERLERİ	1.633.530.469	2.430.136.000	381.462.324	408.643.029	7,13	23,35	16,82
MAMUL MAL ALIMLARI	1.035.387.728	814.696.550	161.237.942	119.867.987	-25,66	15,57	14,71
MENKUL SERMAYE ÜRETİM GİDERLERİ	0	0	0	0	0,00	0,00	0,00
GAYRİ MADDİ HAK ALIMLARI	34.827.849	23.671.000	2.453.770	8.555.171	248,65	7,05	36,14
GAYRİMENKUL ALIMLARI VE KAMULAŞTIRMASI	86.781.532	0	20.666.432	1.475.478	-92,86	23,81	0,00
GAYRİMENKUL SERMAYE ÜRETİM GİDERLERİ	301.996.906	1.149.248.000	139.828.250	214.550.588	53,44	46,30	18,67
MENKUL MALLARIN BÜYÜK ONARIM GİDERLERİ	109.279.600	286.721.450	38.287.380	50.782.939	32,64	35,04	17,71
GAYRİMENKUL BÜYÜK ONARIM GİDERLERİ	55.752.991	135.299.000	16.408.292	10.417.490	-36,51	29,43	7,70
STOK ALIMLARI (SAVUNMA DIŞINDA)	0	0	0	0	0,00	0,00	0,00
DİĞER SERMAYE GİDERLERİ	9.503.864	20.500.000	2.580.258	2.993.377	16,01	27,15	14,60

Tablo-8: Sermaye Giderleri 2016-2017 Bütçe- Gerçekleşme Oranları

II. OCAK-HAZİRAN 2017 DÖNEMİNDE YÜRÜTÜLEN FAALİYETLER

II.1 BİLGİ VE TEKNOLOJİK KAYNAKLAR

Emniyet Genel Müdürlüğü sahip olduğu bilgi ve teknoloji kaynakları sayesinde sunmuş olduğu güvenlik hizmetinin kalitesini artırarak kamu kurumları arasında birçok projeye öncülük etmiştir. Bu kapsamda yürütülen bazı proje ve faaliyetler aşağıda belirtilmiştir.

II.1.1 POL-NET

Teşkilatımızca yürütülen hizmetlere bilişim desteği vererek görevin süratli, etkin ve güvenilir bir şekilde yerine getirilmesini ve polisin ihtiyaç duyduğu bilgiye Türkiye'nin her yerinden hızlı ve kesintisiz şekilde erişmesini sağlayan, bilgisayar ve iletişim altyapısı üzerinde tüm birimlerin bilgi otomasyonunu ve ortak veri tabanı kullanımını içeren intranet bilgi sistemidir.

II.1.2 Kent Güvenlik Yönetim Sistemi (KGYS)

Kent Güvenlik Yönetim Sistemi Pol-Net (Polis Bilişim Ağı) ile desteklenen ve mevzuata uygun görüntü, ses ve konum verilerinin elde edilmesine, işlenerek anlamlı sonuçlar üretilmesine yarayan, modüler olarak geliştirilmiş bir bilişim sistemidir.

Kent güvenlik yönetim sistemleri;

- ❖ Güvenlik Kameraları
- ❖ Plaka Tanıma Sistemleri
- ❖ Kırmızı Işık ve Hız İhlal Tespit Sistemlerinden oluşmaktadır.

II.1.3 E-Devlet Hizmetleri

E-Devlet kapsamında www.turkiye.gov.tr adresi üzerinden vatandaşın ihtiyaç duyduğu;

- ❖ Araç Plakasına Yazılan Ceza Sorgulama
- ❖ Adıma Tescilli Araç Sorgulama
- ❖ Sürücü Belgesi ve Şahıslara Yazılan Ceza Sorgulama
- ❖ Toplum Destekli Polislik Mahalle Polisi Hizmeti
- ❖ e-Pasaport Gönderi Takibi
- ❖ Yurda Giriş/Çıkış Belge Sorgulama
- ❖ Yurda Giriş/Çıkış Belge Doğrulama Hizmetleri,

Kuruma Ait İnternet Sitesi Üzerinden Sunulan Hizmetler

- ❖ Online İhbar
- ❖ En Yakın Polis Merkezi
- ❖ Terör Arananlar
- ❖ Sürücü Belgesi Randevu
- ❖ E-Pasaport
- ❖ İnsan Hakları Başvuru
- ❖ Kayıp Şahıs/Çocuk Sorgulama
- ❖ Kayıp Alarmı
- ❖ Trafik Cezası ve Otopark Sorgulama Hizmetleri sunulmaktadır.

II.2 İNSAN KAYNAKLARI

Varlığının temel amacı halkının huzur ve güvenliğini sağlamak olan Teşkilatımız, kaliteli hizmet sunmanın nitelikli ve eğitilmiş insan gücüyle yapılabileceğinin bilinciyle personelimizin eğitimine ve gelişimine yatırım yapmaktadır.

Bu kapsamda Teşkilatımız hizmetlerinde görevlendirilmek üzere alınan polis amir ve memur adayları işlemleri Teşkilatımız bünyesinde bulunan Polis Akademisi Başkanlığınca yürütülmektedir.

II.3 SUÇLA MÜCADELE FAALİYETLERİ

II.3.1 Asayiş Suçları İle Mücadele

Emniyet Genel Müdürlüğü, asayiş suçlarıyla mücadeleyi etkin, verimli ve hızlı bir şekilde yerine getirmek, çağın gelişen imkân ve teknolojilerinden faydalanarak vatandaş memnuniyetini ve toplum desteğini sağlamak suretiyle suçla mücadeleyi başarılı kılmayı hedeflemektedir.

II.3.2 Narkotik Suçlarla Mücadele

Narkotik suçlarla mücadele alanında, suç organizasyonlarının geliştirdikleri yeni yöntemleri deşifre ve bertaraf ederek dinamik bir yapı ve anlayış içerisinde mücadele etmek temel güvenlik politikalarımız arasında yer almaktadır.

II.3.3 Mali Suçlarla Mücadele

Teşkilatımız, mali suçlarla mücadele konusunda gelişen ve değişen şartlara karşı dinamik ve aktif bir yapı geliştirerek planlı operasyonlarla mücadelesini sürdürmektedir.

II.3.4 Kaçakçılıkla Mücadele

Kaçakçılık suçlarının; düşük riske rağmen yüksek gelirler elde edilmesi, illegal faaliyetlerin sürdürülebilmesi için önemli bir kaynak teşkil etmesi, kaynak ülkeler ile ülkemiz arasındaki fiyat farklılıkları ve kaçakçılık faaliyetleri içerisinde yer alan insanların bu durumu suç olarak değil geçim kaynağı olarak kabul etmesi gibi nedenlere bağlı olarak süreklilik arz eden uluslararası organize bir yapıya dönüştüğü görülmektedir. Bu organize yapılarla mücadele sürecinde operasyonel ve önleyici faaliyetler önem arz etmektedir.

II.3.5 Siber Suçlar ile Mücadele

Teşkilatımız, siber suçların önlenmesine doğrudan veya dolaylı katkı sağlayabilecek kişi ve kuruluşlarla işbirliği yaparak, dünya standartlarında uygulanan yeni teknolojileri kullanarak suç ve faillerinin tespit edilmesi ve yakalanmasına önem vermektedir.

II.3.6 Terör Suçları ile Mücadele

Emniyet Genel Müdürlüğü, terörle mücadele alanında hukuk devleti ilkelerine bağlı ve insan haklarına saygılı görev anlayışı çerçevesinde, gerek toplumun tüm katmanlarıyla gerekse terörle mücadele eden diğer kurumlarla koordinasyon ve işbirliği içerisinde faaliyetlerini sürdürmektedir.

II.3.7 Kriminal, Olay Yeri ve Laboratuvar Hizmetleri

Kriminal Polis Laboratuvarlarında, adli olaylar sonrası olay yerinde bulunan delil/bulguların güvenli bir şekilde elde edilmesinden, söz konusu bulgu/delillerin incelenerek gerçekleşen olay ile ilgili uzmanlık raporu oluşturulmasına kadar olan süreçte yargı organlarına destek verilmektedir.

II.3.8 Toplumsal Olaylar

Ülkemizdeki demokratik hak ve özgürlüklerin zenginleşmesine katkı sağlayan ve Anayasamız ile güvence altına alınan, toplantı ve gösteri yürüyüşü düzenleme, düşüncüyü açıklama ve yayma ile sendikal ve siyasal hakların yasalara uygun bir şekilde kullanımını temin etmek ve diğer vatandaşları rahatsız etmeden bu hakların kullanımını sağlayacak huzurlu ve güvenli bir ortam yaratmak Teşkilatımızın görevleri arasındadır.

II.4 İDARİ NİTELİKTEKİ HİZMETLER

II.4.1 Koruma Hizmetleri

Teşkilatımız tarafından hava meydanları, deniz limanları ve sınır kapıları gibi stratejik noktalardaki güvenlik önlemleri, uluslararası sözleşmelere uygun olarak tesis edilmektedir.

Ayrıca, Devlet Büyüklerini, ülkemizi ziyaret eden yabancı devlet adamlarını ve stratejik önemi bulunan diğer tesisleri koruma hizmetleri de Teşkilatımız tarafından yürütülmektedir.

II.4.2 Özel Güvenlik Hizmetleri

5188 sayılı Özel Güvenlik Hizmetlerine Dair Kanun çerçevesinde İçişleri Bakanlığı adına özel güvenlik şirketleri ve eğitim kurumları ile özel güvenlik görevlisi olacaklarla ilgili tüm iş ve işlemler Teşkilatımızca yürütülmektedir.

II.4.3 Pasaport Hizmetleri

Vatandaşlarımızın bulunduğu yerleşim merkezinden pasaport başvurusunu yapabilmesi için, Türkiye genelinde ve dış temsilciliklerden pasaport müracaatları alınmakta ve tek merkezde tanzim edilmektedir. Bu pasaportlar, yurt içinde PTT posta hizmeti ile müracaat sahibinin adresine, yurtdışında ise Dışişleri Bakanlığı vasıtasıyla teslim edilmektedir.

II.4.4 Trafik Hizmetleri

Karayollarında meydana gelen trafik kazalarında her yıl birçok insanımız hayatını kaybetmekte, yaralanmakta veya sakat kalmaktadır. Teşkilatımız bu olumsuzlukları asgariye indirmek ve kademeli olarak ortadan kaldırmak, rahat ve huzur içerisinde seyahat edilecek güvenli bir trafik ortamının sağlanması amacıyla trafik konusunda sorumlu diğer kurum ve kuruluşlarla işbirliği halinde 7 gün 24 saat faaliyetlerini yürütmektedir.

II.5 ULUSLARARASI İŞBİRLİĞİ FAALİYETLERİ

Emniyet Genel Müdürlüğü, suçla daha etkin mücadele edebilmek ve bu alanda karşılıklı bilgi ve tecrübe paylaşımı yaparak barışın tesisine katkıda bulunmak, amacıyla diğer ülke polis teşkilatları ve uluslararası kuruluşlar ile sürekli işbirliği içindedir.

III. TEMMUZ-ARALIK 2017 DÖNEMİNE İLİŞKİN BEKLENTİLER VE HEDEFLER

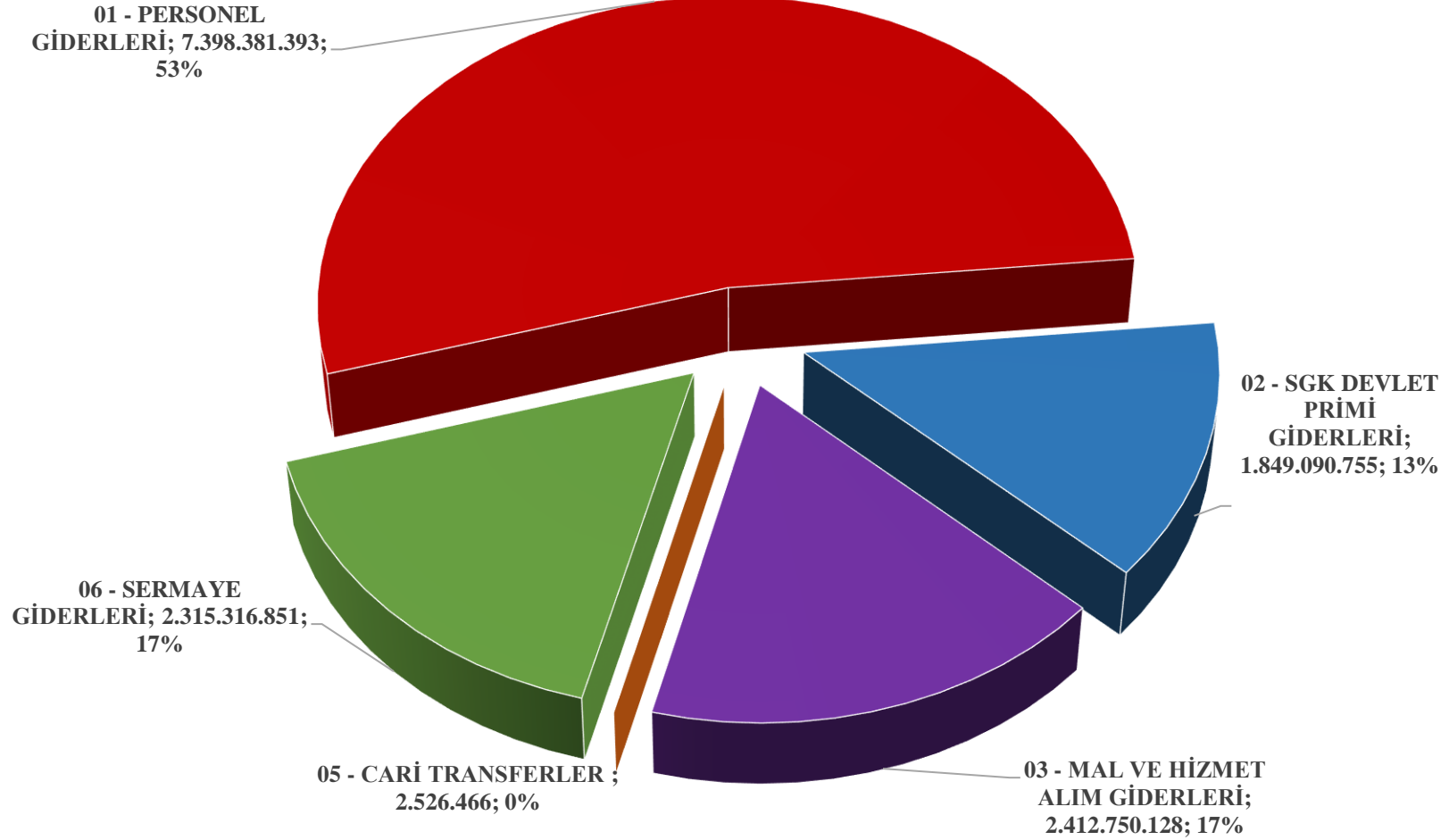
2014-2018 Emniyet Genel Müdürlüğü Stratejik Planında stratejik amaç ve hedefleri ile 2017 yılına ait performans hedefleri belirlenmiştir.

Emniyet Teşkilatı, suçun önlenmesi ve aydınlatılması, uluslararası ilişkiler, insan kaynakları, eğitim ve trafik güvenliği kapsamında topluma daha kaliteli güvenlik hizmeti sunmayı, özgürlük için güvenlik yaklaşımını temel politika olarak belirlemiştir. Temmuz-Aralık 2017 döneminde de bu doğrultuda beklenti ve hedeflerini sürdürecektir.

IV.TEMMUZ-ARALIK 2017 DÖNEMİNDE YÜRÜTÜLECEK FAALİYETLER

Emniyet Genel Müdürlüğü Teşkilatı, halkın can ve mal güvenliğini sağlamak, bireylerin anayasal temel hak ve özgürlüklerini huzur ve güven içerisinde kullanmalarını temin edecek bir ortam oluşturmak için özveriyle yapmakta olduğu hizmetleri bundan sonrada kalkınma planları, orta vadeli program, hükümet programları ve Emniyet Genel Müdürlüğü 2014-2018 Stratejik Planı doğrultusunda yapmaya devam edecektir.

2017 TEMMUZ-ARALIK DÖNEMİ GERÇEKLEŞME TAHMİNİ VE ORANI



NOT: İkinci altı aylık gerçekleşme yüzdeler oranları toplam 13.978.065.593 TL üzerinden hesaplanmıştır.

EMNİYET GENEL MÜDÜRLÜĞÜ

	2016 GERÇEKLEŞME TOPLAMI	2017 BAŞLANGIÇ ÖDENEĞİ	OCAK GERÇEKLEŞME		ŞUBAT GERÇEKLEŞME		MART GERÇEKLEŞME		NİSAN GERÇEKLEŞME		MAYIS GERÇEKLEŞME		HAZİRAN GERÇEKLEŞME		OCAK-HAZİRAN GERÇEKLEŞME TOPLAMI		ARTIŞ ORANI (%)	OCAK-HAZİRAN GERÇEK. ORANI ** (%)		2017 YILSONU GERÇEKLEŞME TAHMİNİ
			2016	2017	2016	2017	2016	2017	2016	2017	2016	2017	2016	2017	2016	2017		2016	2017	
BÜTÇE GİDERLERİ TOPLAMI	22.333.596.366	23.537.811.000	1.951.861.503	2.136.221.631	1.477.487.947	1.697.107.964	1.716.419.776	1.766.901.046	1.725.803.865	1.890.490.802	1.686.494.493	1.734.972.688	1.720.909.202	1.773.642.468	10.278.976.786	10.999.336.599	7,01	46,02	46,73	24.977.377.092
01 - PERSONEL GİDERLERİ	15.167.594.002	15.708.836.000	1.632.239.161	1.792.862.459	1.138.137.686	1.303.627.429	1.224.548.397	1.258.169.941	1.247.123.224	1.319.580.878	1.213.036.262	1.270.337.348	1.217.131.314	1.328.361.537	7.672.216.044	8.272.939.592	7,83	50,58	52,66	15.671.320.985
MEMURLAR	14.996.493.737	15.516.482.000	1.621.575.342	1.782.480.036	1.125.161.959	1.288.236.788	1.205.995.908	1.244.365.999	1.230.921.961	1.306.359.252	1.199.836.178	1.260.073.816	1.200.525.674	1.317.283.102	7.584.028.023	8.198.798.994	8,11	50,57	52,84	15.494.844.305
SÖZLEŞMELİ PERSONEL	3.305.072	2.943.000	351.454	299.050	347.611	640.034	300.181	523.743	284.778	434.033	264.027	494.833	264.331	557.887	1.812.381	2.949.580	62,75	54,84	100,22	3.829.530
İŞÇİLER	105.496.348	113.269.000	6.060.537	3.939.683	7.488.480	9.147.112	10.760.376	8.003.597	9.653.567	10.434.720	6.701.671	7.398.317	9.052.254	9.118.883	49.716.885	48.042.312	-3,37	47,13	42,41	113.195.000
GEÇİCİ PERSONEL	58.478	100.000	0	9.910	3.456	12.957	7.371	11.958	9.121	5.870	6.014	4.648	1.068	1.478	27.031	46.820	73,21	46,22	46,82	115.150
DİĞER PERSONEL	62.240.567	76.042.000	4.251.827	6.133.780	5.136.179	5.590.536	7.484.561	5.264.644	6.242.797	2.347.004	6.228.372	2.565.734	7.287.987	1.400.187	36.631.724	23.101.885	-36,93	58,86	30,28	59.337.000
02 - SOSYAL GÜVENLİK KURUMLARINA D	2.914.114.823	3.239.765.000	271.629.518	294.845.727	197.796.122	219.313.785	213.724.090	215.219.012	210.668.169	209.580.812	207.386.157	206.033.928	211.620.233	201.380.883	1.312.824.289	1.346.374.148	2,56	45,05	41,56	3.195.464.903
MEMURLAR	2.776.689.330	3.072.084.000	262.096.692	281.306.172	188.543.412	205.667.020	199.578.303	204.195.912	198.377.401	201.701.141	194.851.918	198.791.256	195.507.735	195.740.905	1.238.955.461	1.287.402.405	3,91	44,62	41,91	3.056.451.418
SÖZLEŞMELİ PERSONEL	471.755	652.000	209.728	535.622	27.064	138.774	88.532	79.016	-19.954	71.924	-15.235	66.057	43.731	90.572	333.866	981.964	194,12	70,77	150,61	739.585
İŞÇİLER	20.944.083	23.626.000	1.238.848	1.095.291	1.446.148	1.717.614	2.093.949	1.552.630	1.844.915	2.182.451	1.362.593	1.333.040	1.779.937	1.809.156	9.766.391	9.690.162	-0,78	46,63	41,01	23.632.900
GEÇİCİ PERSONEL	1.328	3.000	30.989	1.242	0	3.191	-29.649	1.792	-1.046	3.126	85	751	0	77	379	10.181	2.588,82	28,50	339,36	1.000
DİĞER PERSONEL	116.008.326	143.400.000	8.053.261	11.907.400	7.779.498	11.787.185	11.992.955	9.389.662	10.466.853	5.822.190	11.186.796	5.842.825	14.288.829	3.740.174	63.768.192	48.289.436	-24,27	54,97	33,67	114.640.000
03 - MAL VE HİZMET ALIM GİDERLERİ	2.600.135.791	2.152.463.000	47.737.613	48.507.879	129.786.143	150.664.295	136.648.821	223.813.208	241.816.272	250.439.085	175.309.514	149.408.685	166.741.186	144.157.198	898.039.549	966.990.350	7,68	34,54	44,92	3.179.740.478
ÜRETİME YÖNELİK MAL VE MALZEME ALIMI	32.654	50.000	0	0	0	0	0	4.925	6.400	0	19.904	0	1.064	11.195	15.968	16.120	0,95	48,90	32,24	50.000
TÜKETİME YÖNELİK MAL VE MALZEME ALIMI	1.280.870.038	1.090.566.500	31.085.165	34.697.287	53.025.377	100.679.846	75.185.094	109.918.409	82.825.014	131.652.484	65.230.859	79.606.627	72.375.905	70.706.706	379.727.414	527.261.261	38,85	29,65	48,35	1.986.426.963
YOLLUKLAR	362.475.160	211.844.000	6.251.933	6.444.681	6.642.670	15.967.866	15.647.771	17.338.015	34.654.216	17.590.681	11.140.093	18.171.044	34.133.211	31.011.502	108.469.893	106.483.789	-1,83	29,92	50,27	256.034.823
GÖRVE GİDERLERİ	195.268.673	218.200.750	2.045.679	645.811	26.649.162	2.212.212	2.372.054	41.906.882	45.430.908	8.694.291	31.614.799	13.728.857	7.408.009	3.951.390	115.520.611	71.139.442	-38,42	59,16	32,80	225.845.785
HİZMET ALIMLARI	595.040.457	515.938.750	5.109.540	5.128.656	37.107.764	26.726.818	36.142.655	48.951.876	67.301.611	79.237.845	58.421.645	29.991.373	46.140.337	31.470.481	250.223.553	221.507.049	-11,48	42,05	42,93	724.977.270
TEMSİL VE TANITMA GİDERLERİ	3.097.196	4.538.000	72.856	3.651	97.462	209.797	103.504	485.516	100.191	50.152	629.703	104.272	438.628	250.673	1.442.343	1.104.061	-23,45	46,57	24,33	5.035.864
MENKUL MAL, GAYRİMADDİ HAK ALIMI, BA	144.435.480	90.049.000	3.106.962	1.559.421	5.647.838	4.679.197	6.334.370	4.450.503	10.652.966	12.440.207	6.988.144	6.836.604	4.918.168	5.585.696	37.648.468	35.551.627	-5,57	26,07	39,48	157.582.088
GAYRİMENKUL MAL BAKIM VE ONARIM Gİ	18.162.150	19.657.000	65.480	28.373	614.584	188.559	859.983	756.090	795.455	813.163	1.334.735	965.808	1.238.565	1.163.175	4.809.101	3.915.167	-18,59	26,48	19,92	23.330.588
TEDAVİ VE CEZAE GİDERLERİ	753.964	1.619.000	0	0	986	0	3.388	991	55.891	262	34.633	4.100	87.298	6.380	182.196	11.734	-93,56	24,16	0,72	457.098
05 - CARİ TRANSFERLER	4.772.409	6.611.000	71.390	5.566	178.708	133.459	72.303	146.490	2.212.870	3.943.465	810.564	87.693	66.652	47.707	3.412.486	4.364.380	27,89	71,50	66,02	6.890.846
GÖRVE ZARARLARI	0	0	0	0	0	0	0	0	0	0	0	0	0	0	0	0	0,00	0,00	0,00	0
HAZİNE YARDIMLARI	0	0	0	0	0	0	0	0	0	0	0	0	0	0	0	0	0,00	0,00	0,00	0
KAR AMACI GÜTMEYEN KURULUŞLARA YA	0	0	0	0	0	0	0	0	0	0	0	0	0	0	0	0	0,00	0,00	0,00	0
HANE HALKINA YAPILAN TRANSFERLER	1.223.555	611.000	71.390	5.566	178.708	133.008	72.303	146.490	72.425	67.712	96.752	66.625	66.652	47.707	558.230	467.107	-16,32	45,62	76,45	900.000
DEVLET SOSYAL GÜVENLİK KURUMLARINDA	0	0	0	0	0	0	0	0	0	0	0	0	0	0	0	0	0,00	0,00	0,00	0
YURTDIŞINA YAPILAN TRANSFERLER	3.548.854	6.000.000	0	0	451	0	0	0	2.140.445	3.875.753	713.812	21.069	0	2.854.257	3.897.273	36,54	80,43	64,95	5.990.846	
GELİRDEN AYRILAN PAYLAR	0	0	0	0	0	0	0	0	0	0	0	0	0	0	0	0	0,00	0,00	0,00	0
06 - SERMAYE GİDERLERİ	1.633.530.469	2.430.136.000	183.821	0	11.589.289	23.368.996	141.426.165	69.552.396	23.983.331	106.921.461	78.929.900	109.105.034	125.349.818	99.695.143	381.462.324	408.643.029	7,13	23,35	16,82	2.723.959.880
MAMUL MAL ALIMLARI	1.035.387.728	814.696.550	179.337	0	9.755.558	6.894.879	33.555.070	15.077.414	7.635.557	47.812.401	18.079.026	21.599.721	92.033.394	28.483.571	161.237.942	119.867.987	-25,66	15,57	14,71	985.192.664
MENKUL SERMAYE ÜRETİM GİDERLERİ	0	0	0	0	0	0	0	0	0	0	0	0	0	0	0	0	0,00	0,00	0,00	0
GAYRİ MADDİ HAK ALIMLARI	34.827.849	23.671.000	0	0	0	0	1.041.355	1.170.001	0	7.048.870	1.365.864	0	46.551	336.300	2.453.770	8.555.171	248,65	7,05	36,14	56.250.000
GAYRİMENKUL ALIMLARI VE KAMU LAZARATI	86.781.532	0	0	0	0	0	6.062.470	0	1.909.009	1.435.910	5.542.717	39.568	7.152.235	0	20.666.432	1.475.478	-92,86	23,81	0,00	0
GAYRİMENKUL SERMAYE ÜRETİM GİDERLE	301.996.906	1.149.248.000	0	0	59	15.570.880	75.223.020	30.848.403	40.594.207	45.700.755	76.462.728	15.945.815	51.074.571	139.828.250	214.550.588	53.44	46,30	18,67	1.160.204.000	
MENKUL MALLARIN BÜYÜK ONARIM GİDER	109.279.600	286.721.450	4.484	0	1.815.277	640.047	14.376.236	21.204.165	7.861.899	6.980.358	5.965.949	7.225.680	8.263.535	14.732.688	38.287.380	50.782.939	32,64	35,04	17,71	351.621.500
GAYRİMENKUL BÜYÜK ONARIM GİDERLERİ	55.752.991	135.299.000	0	0	213.630	10.805.622	910.955	2.993.893	2.584.267	1.768.336	2.820.412	840.441	3.888.226	16.408.292	10.417.490	-36,51	29,43	7,70	146.310.716	
STOK ALIMLARI (SAVUNMA DIŞINDA)	0	0	0	0	0	0	0	0	0	0	0	0	0	0	0	0	0,00	0,00	0,00	0
DİĞER SERMAYE GİDERLERİ	9.503.864	20.500.000	0	0	18.395	49.560	362.392	341.458	624.371	465.448	507.252	956.924	1.067.847	1.179.987	2.580.258	2.993.377	16,01	27,15	14,60	24.381.000
07 - SERMAYE TRANSFERLERİ	13.448.872	0	0	0	0	0	0	0	25.100	11.022.095	0	0	0	11.022.095	25.100	-99,77	81,96	0,00	0	
YURTDIŞI SERMAYE TRANSFERLERİ	13.																			